

# TOPP-N VEILEDNING PRAKSISVEILEDER

## Logge inn og navigering

- Logg inn via TOPP-N <https://toppn.org/login>
- Logg inn med Bank-ID
  - Du må bruke tilsendt brukernavn/passord fra UiS ved første gangs pålogging. Dette aktiverer brukerkonto, og du nytter Bank ID videre



**TOPP**

### Logg inn

Brukernavn

**Første gangs pålogging**

Passord  [Vis](#)

Universitetet i Stavanger (UIS)

Husk meg [Glemt passordet?](#)

**Logg Inn**

Eller logg inn med

Trenger hjelp? [Kontakt oss](#)

### Velg din organisasjon

Universitetet i Stavanger (UIS)

**Continue**

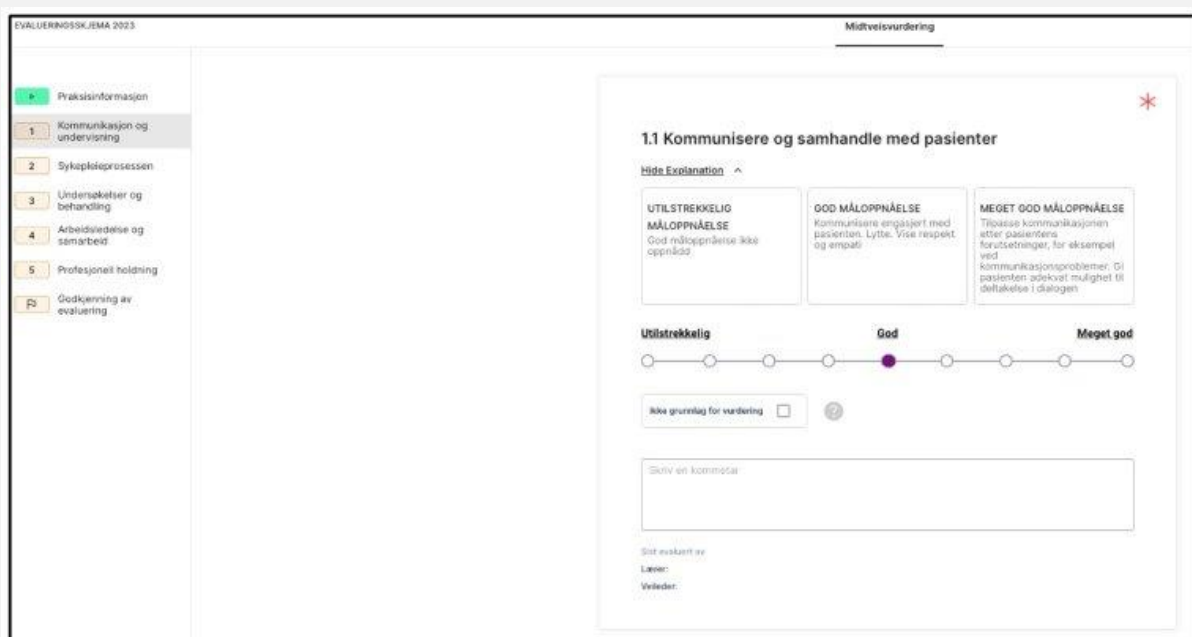
Etter første gangs pålogging kan du bruke Bank-ID videre

## Midtveisvurdering

- Det er praksislærer som sender ut midtveisvurderingen. Skjema blir tilgjengelig i TOPP-N når det er gjort.
- Midtveisvurderingen ligger under hjem/home i TOPP-N. Det vil også kommet et synlig varsel på bjelle-ikonet

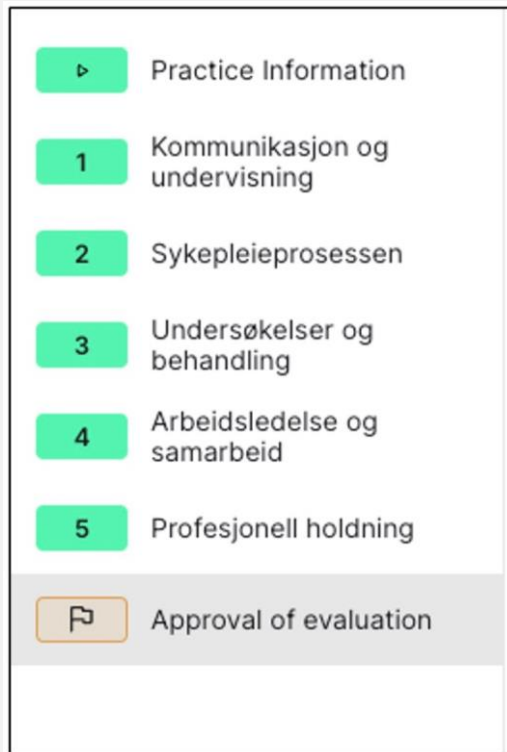


- Trykk på studenten for å få tilgang til midtveisvurderingen. Du kommer da rett inn i skjema.



- Punktene 1 til 5 er obligatoriske å fylle ut for deg som veileder. De er markert med en rød stjerne i skjema
- Studentene skal graderes
- Du har mulighet til å skrive en kommentar til hver gradering
- Informasjon om [vurderingskriterier](#) finner du under praksisinformasjonen i menyen til venstre
- Hvert punkt har underpunkter, og det er her du skal gradere studentene på en skala fra «Utilstrekkelig» til «Meget god».

- Dine kommentarer og gradering blir synlig for studenten etter at dere begge har fylt ut skjema
- Graderingen lagres automatisk underveis
- Dersom du velger å skrive kommentarer må du trykke på lagre
- Du har fullført skjema når punktene 1 til 5 er grønne i menyen til venstre




### Gjennomgang og signering av midtveisvurderingen

- Lærer, student og veileder går sammen igjennom midtveisvurderingen før den kan signeres
- Lærer vil se din og studentens gradering
- Lærers gradering under møtet blir synlig i ditt skjema
- Du kan signere når lærer har fylt ut alt

- Huk av for at du har lest, forstått og er klar for å signere
- Klikk på "Signer/ Sign" nederst på skjemaet
- Registrer mobilnummeret under din profil om du ønsker å signere med SMS. Dette bør gjøres i forkant av møtet med lærer og student.
- En kode blir sendt til din e-post automatisk
- For kode på sms, så må du velge det i vinduet som kommer opp

## Confirm code



A verification code has been sent to

e-post

---

Enter confirmation code

Or send code to telephone number

- Tast inn koden
- Signaturen din er nå sendt

## Sluttvurdering

- Sluttvurderingen er klar til utfylling når midtveisevurderingen er signert av alle
- Prosessen er lik som ved midtveisevurderingen
- Punktene 1-5 er obligatoriske, med mulighet til å skrive kommentar
- Under hjem/home vil status til studenten være satt til sluttvurdering

**Home**

Evaluations ▾

Student	Group	Period	Status
Lovkenberg Student	8539-831	2023/4	Midtveis

- Trykk på studenten for å fylle ut skjema





**Jeg har lest, forstått og signert evalueringen**

- Klikk deretter på "signer/ sign" nederst i skjemaet
- Du vil få tilsendt en kode på e-post, eller SMS om du velger det
- Tast inn signeringkoden
- Signaturen er nå sendt.

## Confirm code



A verification code has been sent to

e-post

Enter confirmation code

[Or send code to telephone number](#)

## Behov for assistanse?

Har du tekniske utfordringer med innlogging eller bruk av TOPP-M kan du kontakte

IT-avdelingen ved UiS på e-post: [it-hjelp@uis.no](mailto:it-hjelp@uis.no)